














































S.NO	ÜRÜN KODU	MALZEME ADI	ÖLÇÜ	KOLU İÇİ	LİSTE FİYATI	Ürün Resmi
1	SE6532-1	EKO KÖRÜKLÜ SIFON - KISA	Ø65 / Ø32	150	21,50 TL	
2	SE6532-2	EKO KÖRÜKLÜ SIFON - UZUN	Ø65 / Ø32	120	27,50 TL	
3	SP6532-1	PLASTİK VİDALI KÖRÜKLÜ SIFON - KISA	Ø65 / Ø32	150	22,00 TL	
4	SP6532-2	PLASTİK VİDALI KÖRÜKLÜ SIFON - UZUN	Ø65 / Ø32	120	28,00 TL	
5	SLE7032-1	REKORLU EKO KÖRÜKLÜ SIFON KISA 430 KALİTE	Ø70 / Ø32	150	25,00 TL	
6	SLE7032-2	REKORLU EKO KÖRÜKLÜ SIFON UZUN 430 KALİTE	Ø70 / Ø32	110	30,00 TL	
7	SL7032-1	LÜX REKORLU KÖRÜKLÜ SIFON - KISA 304 KALİTE	Ø70 / Ø32	150	33,50 TL	
8	SL7032-2	LÜX REKORLU KÖRÜKLÜ SIFON - UZUN 304 KALİTE	Ø70 / Ø32	110	39,50 TL	
9	SCC001	ÇAMAŞIR ÇIKIŞLI KÖRÜKLÜ SIFON - TEK	Ø65 / Ø32	150	23,00 TL	
10	SDT001	EKO KÖRÜKLÜ DUŞ TROBLENİ (EKO PİPO)	Ø65 / Ø32	100	37,50 TL	
11	SDT002	LÜX KÖRÜKLÜ DUŞ TROBLENİ (LÜX PİPO)	Ø70 / Ø32	100	43,50 TL	
12	SCP001	ÇÖPMAK KÖRÜKLÜ EVYE SIFONU PLASTİK PİMLİ	Ø110 / Ø32	75	89,00 TL	
13	SCP002	ÇÖPMAK KÖRÜKLÜ EVYE SIFONU PASLANMAZ PİMLİ	Ø110 / Ø32	75	115,00 TL	
14	SCP003	ÇÖPMAK KÖRÜKLÜ EVYE SIFONU ÇİFT KAFA	Ø110 / Ø32	25	210,00 TL	
15	KTS001	KÖRÜKLÜ TASLI SIFON	Ø70 / Ø32	60	70,00 TL	
16	KD0010	KÖRÜKLÜ TELLİ KADA	50 CM / Ø110	30	62,00 TL	
17	KDD0010	DİRSEKLİ KÖRÜKLÜ TELLİ KADA	50 CM / Ø110	30	75,00 TL	
18	KD0020	EKSANTRİK KADA - GRİ	Ø110	50	18,50 TL	
19	KD0030	EKSANTRİK KADA - BEYAZ	Ø110	50	25,00 TL	
20	GRK001	GÖMME REZERVUAR KADASI	22 CM / Ø100	35	59,00 TL	
21	KKAN01	ANEMON KLOZET KAPAĞI <i>kutusuz</i>	STANDART	18	120,00 TL	
22	KKAK02	AKDENİZ KLOZET KAPAĞI	STANDART	15	135,00 TL	
23	KKYK03	AKDENİZ YAVAŞ KAPANAN KLOZET KAPAĞI	ALTTAN SIKMA	15	280,00 TL	
24	KKYK04	DEFNE DUVARA SIFIR YAVAŞ KAPANAN	ÜSTTEN MONTAJ	15	310,00 TL	
25	KKYK05	KARE DUVARA SIFIR YAVAŞ KAPANAN	ÜSTTEN MONTAJ	15	310,00 TL	
26	ITB001	BASMALI REZERVUAR İÇ TAKIMI PLASTİK SOMUN	STANDART	20	158,50 TL	
27	ITB001	BASMALI REZERVUAR İÇ TAKIMI PİRİNÇ SOMUN	STANDART	20	170,00 TL	
28	ITBF001-A	ALTTAN FLATÖR	3/8	30	80,00 TL	
29	ITBF001-Y	YANDAN FLATÖR	1/2-3/8	30	80,00 TL	
30	TCP170	PLASTİK TAHARET ÇUBUĞU - KISA	17 CM	600	11,50 TL	
31	TCP280	PLASTİK TAHARET ÇUBUĞU - ORTA	28 CM	400	12,00 TL	
32	TCP340	PLASTİK TAHARET ÇUBUĞU - UZUN	34 CM	400	12,50 TL	

S.NO	ÜRÜN KODU	MALZEME ADI	ÖLÇÜ	KOLİ İÇİ	LİSTE FİYATI	Ürün Resmi
33	TCK170	KROM UÇLU TAHARET ÇUBUĞU - KISA	17 CM	600	16,50 TL	
34	TCK280	KROM UÇLU TAHARET ÇUBUĞU - ORTA	28 CM	400	17,00 TL	
35	TCK340	KROM UÇLU TAHARET ÇUBUĞU - UZUN	34 CM	400	17,50 TL	
36	TCKK340	KOMPLE KROM TAHARET ÇUBUĞU - UZUN	34 CM	400	91,00 TL	
37	WCM001	WC MATİK TEK KAPAK (KUTULU)	STANDART	120	12,00 TL	
38	WCM002	WC MATİK ÇİFT KAPAK (KUTULU)	STANDART	120	13,00 TL	
39	KKMV01	KLOZET KAPAĞI PLASTİK MONTAJ VİDASI KUTULU	STANDART	100	6,00 TL	
40	KKMV02	KLOZET KAPAĞI PLASTİK MONTAJ VİDASI KIZAKLI	STANDART	100	16,00 TL	
41	LMV012	LAVABO MONTAJ VİDASI 12 CM PULLU	12 CM	100	18,50 TL	
42	KMV008	KLOZET MONTAJ VİDASI	8 CM	250	9,00 TL	
43	YAY001	YARIM AYAK YAY TAKIMI	STANDART	200	30,00 TL	
44	ŞMV001	ŞOFBEN VE KOMBİ KANCASI	STANDART	100	16,50 TL	
45	ŞMV002	ŞOFBEN VE KOMBİ KANCASI İNCE	STANDART	100	11,00 TL	
46	GRM001	GÖMME REZERVUAR MONTAJ SETİ	STANDART	50	23,00 TL	
47	KKMV003	KROM KAPLAMA KAPAK MONTAJ VİDASI	ÜSTTEN SIKMA	50	35,00 TL	
48	KKMV004	KROM KAPLAMA KAPAK MONTAJ VİDASI	ALT TAN SIKMA	50	35,00 TL	
49	ATC001	ÇİFTLİ AY TAKIMI	STANDART	50	8,50 TL	
50	ATT002	TEKLİ AY TAKIMI	STANDART	50	8,50 TL	
51	MA001	MUSLUK AYNASI	STANDART	250	5,50 TL	
52	ADC010	ADAPTÖR CONTA EXTRA (ŞAPKALI) BEYAZ	STANDART	500	3,30 TL	
53	WTC001	WC TAŞ CONTASI(HELA)	STANDART	50	7,00 TL	
54	KTC001	KLOZET TAŞ CONTASI	STANDART	50	7,00 TL	
55	DTT001	LAVABO DELİK TAŞ TAPASI	STANDART	50	7,00 TL	
56	BC001	BALLI CONTA SARI	STANDART	1000	0,28 TL	
57	BC002	BALLI CONTA SİYAH	STANDART	1000	0,21 TL	
58	SC001	SAAT CONTASI	STANDART	1000	0,24 TL	
59	KG001-3/4	KLİNDİRİK CONTA 3/4	STANDART	1000	0,24 TL	
60	KG001-1/2	KLİNDİRİK CONTA 1/2	STANDART	1000	0,21 TL	
61	KG001-3/8	KLİNDİRİK CONTA 3/8	STANDART	1000	0,16 TL	
62	LC001-3/4	LASTİK CONTA 3/4	STANDART	1000	0,24 TL	
63	LC001-1/2	LASTİK CONTA 1/2	STANDART	1000	0,19 TL	
64	TB001	TEFLON BANT KÜÇÜK	STANDART	10	6,00 TL	
65	GT001	DOĞALGAZ TEFLONU	STANDART	10	17,00 TL	
66	THD150	TAHLİYE HORTUMU DÜZ (ÇAMAŞIR VE BULAŞIK)	150 CM	100	15,00 TL	
67	THD200	TAHLİYE HORTUMU DÜZ (ÇAMAŞIR VE BULAŞIK)	200 CM	100	16,00 TL	
68	THD300	TAHLİYE HORTUMU DÜZ (ÇAMAŞIR VE BULAŞIK)	300 CM	50	17,00 TL	
69	THK300	TAHLİYE HORTUMU KÖRÜKLÜ	300 CM	100	19,50 TL	

S.NO	ÜRÜN KODU	MALZEME ADI	ÖLÇÜ	KOLİ İÇİ	LİSTE FİYATI	Ürün Resmi
70	HBH150	CONTALI BAS HORTUMU	150 CM	50	37,00 TL	
71	HBH200	CONTALI BAS HORTUMU	200 CM	50	40,00 TL	
72	TSH150	TEMİZ SU HORTUMU	150 CM	50	53,00 TL	
73	TSH200	TEMİZ SU HORTUMU	200 CM	50	62,50 TL	
74	TSH300	TEMİZ SU HORTUMU	300 CM	50	82,50 TL	
75	TSH400	TEMİZ SU HORTUMU	400 CM	40	105,00 TL	
76	TSH500	TEMİZ SU HORTUMU	500 CM	30	125,00 TL	
77	KI1350	PLASTİK DRENAJ KANALI & IZGARA SET	130 * 500*h7	48	120,00 TL	
78	KI1350-A.Ç	PLASTİK DRENAJ KANALI & IZGARA SET ALTTAN ÇIKIŞ	130*500*h7	36	124,00 TL	
79	KI2050	PLASTİK DRENAJ KANALI & IZGARA SET	200 * 500*h12	20	190,00 TL	
80	KI2050-A.Ç	PLASTİK DRENAJ KANALI & IZGARA SET ALTTAN ÇIKIŞ	200*500*h12	18	194,00 TL	
81	PI1350	PASLANMAZ IZGARA	130 * 500	1	280,00 TL	
82	PI2050	PASLANMAZ IZGARA	200 * 500	1	400,00 TL	
83	GI100-12	GALVANİZ IZGARA + PLASTİK KANAL	120 * 1000	3	330,00 TL	
84	PI100-12	PASLANMAZ IZGARA + PLASTİK KANAL	120 * 1000	3	660,00 TL	
85	YK1350	130*500 KANAL YAN KAPAĞI (KÖR TAPA)	Ø50	1	6,00 TL	
86	YK2050	200*500 KANAL YAN KAPAĞI (KÖR TAPA)	Ø70 & Ø110	1	10,00 TL	
87	YAY1010	YÜKSEKLİK AYARLI YANDAN 50 ÇIKIŞLI FİLELİ	10*10	1	146,00 TL	
88	YAA1010	YÜKSEKLİK AYARLI ALTTAN 50 ÇIKIŞLI FİLELİ	10*10	1	146,00 TL	
89	YAY1515	YÜKSEKLİK AYARLI YANDAN 50 ÇIKIŞLI FİLELİ	15*15	1	180,00 TL	
90	YAA1515	YÜKSEKLİK AYARLI ALTTAN 50 ÇIKIŞLI FİLELİ	15*15	1	180,00 TL	
91	LS0020	DESENLİ ETEKLİ LİNEER DUŞ SÜZGEÇİ DÖNERLİ S SIFONLU EKO	20 CM	35	55,00 TL	
92	LS0030	DESENLİ ETEKLİ LİNEER DUŞ SÜZGEÇİ DÖNERLİ S SIFONLU EKO	30 CM	35	65,00 TL	
93	LS0040	DESENLİ ETEKLİ LİNEER DUŞ SÜZGEÇİ DÖNERLİ S SIFONLU EKO	40 CM	30	75,00 TL	
94	LS0050	DESENLİ ETEKLİ LİNEER DUŞ SÜZGEÇİ DÖNERLİ S SIFONLU EKO	50 CM	24	88,00 TL	
95	LS0060	DESENLİ ETEKLİ LİNEER DUŞ SÜZGEÇİ DÖNERLİ S SIFONLU EKO	60 CM	20	115,00 TL	
96	LS0120	DESENLİ ETEKLİ LİNEER DUŞ SÜZGEÇİ DÖNERLİ S SIFONLU LÜX	20 CM	35	65,00 TL	
97	LS0130	DESENLİ ETEKLİ LİNEER DUŞ SÜZGEÇİ DÖNERLİ S SIFONLU LÜX	30 CM	35	76,00 TL	
98	LS0140	DESENLİ ETEKLİ LİNEER DUŞ SÜZGEÇİ DÖNERLİ S SIFONLU LÜX	40 CM	30	88,00 TL	
99	LS0150	DESENLİ ETEKLİ LİNEER DUŞ SÜZGEÇİ DÖNERLİ S SIFONLU LÜX	50 CM	24	110,00 TL	
100	LS0160	DESENLİ ETEKLİ LİNEER DUŞ SÜZGEÇİ DÖNERLİ S SIFONLU LÜX	60 CM	20	140,00 TL	
101	LS0230	DESENLİ ETEKLİ LİNEER DUŞ SÜZGEÇİ SABİT YAN-ALT ÇIKIŞ EKO	30 CM	1	90,00 TL	
102	LS0240	DESENLİ ETEKLİ LİNEER DUŞ SÜZGEÇİ SABİT YAN-ALT ÇIKIŞ EKO	40 CM	1	100,00 TL	
103	LS0250	DESENLİ ETEKLİ LİNEER DUŞ SÜZGEÇİ SABİT YAN-ALT ÇIKIŞ EKO	50 CM	1	116,00 TL	
104	LS0260	DESENLİ ETEKLİ LİNEER DUŞ SÜZGEÇİ SABİT YAN-ALT ÇIKIŞ EKO	60 CM	1	136,00 TL	
105	LS0230	DESENLİ ETEKLİ LİNEER DUŞ SÜZGEÇİ SABİT YAN-ALT ÇIKIŞ LÜX	30 CM	1	106,00 TL	
106	LS0240	DESENLİ ETEKLİ LİNEER DUŞ SÜZGEÇİ SABİT YAN-ALT ÇIKIŞ LÜX	40 CM	1	118,00 TL	
107	LS0250	DESENLİ ETEKLİ LİNEER DUŞ SÜZGEÇİ SABİT YAN-ALT ÇIKIŞ LÜX	50 CM	1	136,00 TL	
108	LS0260	DESENLİ ETEKLİ LİNEER DUŞ SÜZGEÇİ SABİT YAN-ALT ÇIKIŞ LÜX	60 CM	1	156,00 TL	
DUŞ SÜZGEÇİ EK PARÇALARI						
		DUŞ SÜZGEÇİ ÇEKVALFİ		1	12,00 TL	
		DUŞ SÜZGEÇİ AYAK TAKIMI		1	12,00 TL	
		DUŞ SÜZGEÇİ FİLE VEYA MEMBRAN		1	30,00 TL	
		DUŞ SÜZGEÇİ DÖNERLİ DİRSEĞİ		1	40,00 TL	

S.NO	ÜRÜN KODU	MALZEME ADI	ÖLÇÜ	KOLİ İÇİ	LİSTE FİYATI	Ürün Resmi
109	KA1050	10*10Ø50 ÜSTÜ KROM YER SÜZGECİ ALT TAN ÇIKIŞLI LÜX	10 * 10	120	27,50 TL	
110	KY1050	10*10Ø50 ÜSTÜ KROM YER SÜZGECİ YANDAN ÇIKIŞLI LÜX	10 * 10	120	27,50 TL	
111	KA1050-E	10*10Ø50 ÜSTÜ KROM YER SÜZGECİ ALT TAN ÇIKIŞLI EKO	10 * 10	120	24,00 TL	
112	KY1050-E	10*10Ø50 ÜSTÜ KROM YER SÜZGECİ YANDAN ÇIKIŞLI EKO	10 * 10	120	24,00 TL	
113	KA1550	15*15Ø50 ÜSTÜ KROM YER SÜZGECİ ALT TAN ÇIKIŞLI LÜX	15 * 15	80	37,50 TL	
114	KY1550	15*15Ø50 ÜSTÜ KROM YER SÜZGECİ YANDAN ÇIKIŞLI LÜX	15 * 15	80	37,50 TL	
115	KA1550-E	15*15Ø50 ÜSTÜ KROM YER SÜZGECİ ALT TAN ÇIKIŞLI EKO	15 * 15	80	30,00 TL	
116	KY1550-E	15*15Ø50 ÜSTÜ KROM YER SÜZGECİ YANDAN ÇIKIŞLI EKO	15 * 15	80	30,00 TL	
117	KA1570	15*15Ø70 ÜSTÜ KROM YER SÜZGECİ ALT TAN ÇIKIŞLI LÜX	15 * 15	42	90,00 TL	
118	KY1570	15*15Ø70 ÜSTÜ KROM YER SÜZGECİ YANDAN ÇIKIŞLI LÜX	15 * 15	24	85,00 TL	
119	PY1032	10*10Ø32 PLASTİK YER SÜZGECİ YANDAN ÇIKIŞLI	10 * 10	170	19,00 TL	
120	PY1050	10*10Ø50 PLASTİK YER SÜZGECİ YANDAN ÇIKIŞLI	10 * 10	150	19,00 TL	
121	PA1050	10*10Ø50 PLASTİK YER SÜZGECİ ALT TAN ÇIKIŞLI	10 * 10	170	19,00 TL	
122	PY1550	15*15Ø50 PLASTİK YER SÜZGECİ YANDAN ÇIKIŞLI	15 * 15	90	21,00 TL	
123	PA1550	15*15Ø50 PLASTİK YER SÜZGECİ ALT TAN ÇIKIŞLI	15 * 15	90	21,00 TL	
124	PY1570	15*15Ø70 PLASTİK YER SÜZGECİ YANDAN ÇIKIŞLI	15 * 15	55	42,00 TL	
125	PA1570	15*15Ø70 PLASTİK YER SÜZGECİ ALT TAN ÇIKIŞLI	15 * 15	80	40,00 TL	
126	KB0002	KÖŞE BALKON SÜZGECİ	Ø 110	30	60,00 TL	
127	CSY070	Ø70 ÇAMUR SİFONU YANDAN ÇIKIŞLI	20 * 20	16	50,00 TL	
128	CSA070	Ø70 ÇAMUR SİFONU ALT TAN ÇIKIŞLI	20 * 20	20	47,00 TL	
129	CSY100	Ø100 ÇAMUR SİFONU YANDAN ÇIKIŞLI	25 * 25	12	72,00 TL	
130	CSA100	Ø100 ÇAMUR SİFONU ALT TAN ÇIKIŞLI	25 * 25	20	66,00 TL	
131	RG2020	20*20*20 RÖGAR KUTUSU SET	20X20X20	1	130,00 TL	
132	RG3030	30*30*30 RÖGAR KUTUSU SET	30X30X30	1	170,00 TL	
133	RG4040	40*40*40 RÖGAR KUTUSU SET	40X40X40	1	430,00 TL	
134	RG5050	50*50*50 RÖGAR KUTUSU SET	50X50X50	1	800,00 TL	
135	RG5555	55*55*55 RÖGAR KUTUSU SET	55X55X55	1	1.000,00 TL	
136	CVF110 E	ÇEKVALF - KİLİTLİ - (PLASTİK KLAPELİ) EKO MODEL	Ø110	15	195,00 TL	
137	CVF125 E	ÇEKVALF - KİLİTLİ - (PLASTİK KLAPELİ) EKO MODEL	Ø125	15	220,00 TL	
138	CVF160 E	ÇEKVALF - KİLİTLİ - (PLASTİK KLAPELİ) EKO MODEL	Ø160	9	310,00 TL	
139	CVF200 E	ÇEKVALF - KİLİTLİ - (PLASTİK KLAPELİ) EKO MODEL	Ø200	9	400,00 TL	
140	CVF110	ÇEKVALF - KİLİTLİ (METAL KLEPE / SU TERAZİLİ)	Ø110	15	260,00 TL	
141	CVF125	ÇEKVALF - KİLİTLİ (METAL KLEPE / SU TERAZİLİ)	Ø125	15	300,00 TL	
142	CVF160	ÇEKVALF - KİLİTLİ (METAL KLEPE / SU TERAZİLİ)	Ø160	9	420,00 TL	
143	CVF200	ÇEKVALF - KİLİTLİ (METAL KLEPE / SU TERAZİLİ)	Ø200	9	490,00 TL	
144	BK0050	BORU KELEPÇESİ	Ø50	600	7,20 TL	
145	BK0070	BORU KELEPÇESİ	Ø70	200	8,50 TL	
146	BK0100	BORU KELEPÇESİ	Ø100	100	12,50 TL	
147	BT0050	BORU TAPASI (KÖR TAPA)	Ø50	500	1,60 TL	
148	BT0070	BORU TAPASI (KÖR TAPA)	Ø70	250	2,70 TL	
149	BT0100	BORU TAPASI (KÖR TAPA)	Ø100	125	5,50 TL	

S.NO	ÜRÜN KODU	MALZEME ADI	ÖLÇÜ	KOLI İÇİ	LİSTE FİYATI	Ürün Resmi
150	KDZ020	KÖŞE DÜZELTİCİ	Ø20	400	4,60 TL	
151	YTD001	YERE TESPİT DUBELİ (KILÇIK)	STANDART	10000	0,50 TL	
152	UKL001	U KLİPS (BORU TUTUCU)	STANDART	20000	0,40 TL	
153	DGM001	DOĞALGAZ CAM MENFEZİ	STANDART	150	21,50 TL	
154	BCK001	BACA KAPAĞI	STANDART	100	16,00 TL	
155	KBC001	KOMBİ BACA CONTASI	STANDART	200	16,50 TL	
156	ABM001	AYARLI BACA MENFEZİ	STANDART	90	35,00 TL	
157	HAB070	HAVA BACASI (HAVALIK)	Ø70	40	55,00 TL	
158	HAB100	HAVA BACASI (HAVALIK)	Ø100	25	72,00 TL	
159	PST001	PLASTİK SİLİKON TABANCASI LÜX	STANDART	50	61,00 TL	
160	PST002	PLASTİK SİLİKON TABANCASI EKO	STANDART	50	50,00 TL	
161	SS0050	"S" SİFON	Ø50	100	17,50 TL	
162	SS0070	"S" SİFON	Ø70	100	28,00 TL	
163	SS0100	"S" SİFON	Ø100	40	96,00 TL	
164	YPR-001	YAPRAK TUTUCU	Ø70	250	17,50 TL	
165	YPR-002	YAPRAK TUTUCU	Ø110-160	150	22,50 TL	
166	MBR-001	MEMBRAN UYUMLU DİK İNİŞ & YAN İNİŞ İZALASYON SÜZGEÇ	Ø110	30	65,00 TL	
167	MBR-002	MEMBRAN UYUMLU DİK İNİŞ & ALT İNİŞ İZALASYON SÜZGEÇ	Ø125	18	65,00 TL	
168	BTK040	BALKON TROBLENİ	40 CM	150	32,50 TL	
169	BTK050	BALKON TROBLENİ	50 CM	150	37,50 TL	
170	BTK060	BALKON TROBLENİ	60 CM	150	42,50 TL	
171	ŞH150	PLASTİK DUŞ HORTUMU	150 CM	100	35,00 TL	
172	BKM001	KLASİK KAYNAK MAKİNASI	PAFTA 20-40	5	\$69	
173	BKM002	EKONOMİK KAYNAK MAKİNESİ	PAFTA 20-32	10	\$51	
174	BKM003	EKONOMİK BORU KESME MAKASI	STANDART	1	\$13	
175	BKM004	OTOMATİK BORU KESME MAKASI	STANDART	1	\$19	
176	BKM005	BORU KESME MAKASI Ø50-Ø75	STANDART	1	\$64	
177	TSM001	TEST BASINÇ POMPASI 60 BAR	STANDART	1	\$173	

LİSTEDEKİ FİYATLAR BRÜT FİYATLARDIR. LÜTFEN İSKONTO ORANINIZI İSTEYİNİZ.
FİYATLARA KDV VE NAKLİYE BEDELİ DAHİL DEĞİLDİR.
ÜRÜNLER MİNİMUM PAKET BAZINDA SEVK EDİLİR, HER ÜRÜNÜN PAKET ADETİ LİSTEDE YER ALMAKTADIR.

4 KİTADA 50 ÜLKEYE İHRACAT

ACTIVE IN 4 CONTINENTS AND 50 COUNTRIES



Whatsapp sipariş hattı
0 535 921 60 76



Büsan O.S.B. 10647 Sk. No: 12 Karatay / KONYA